

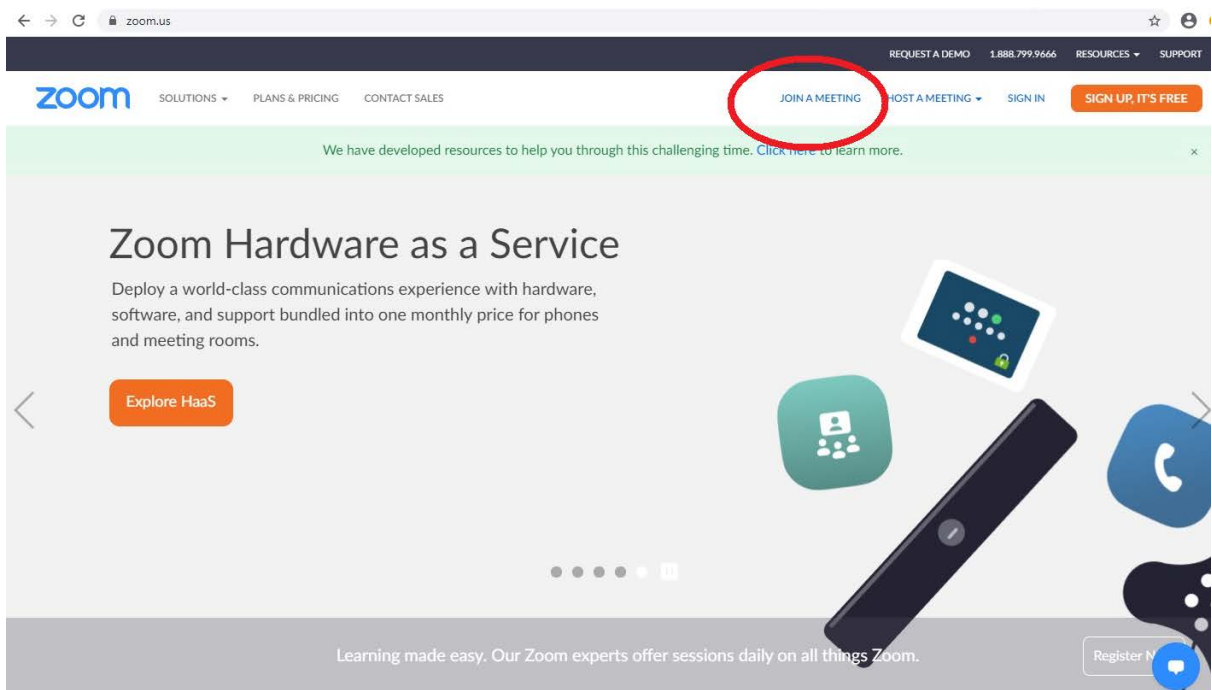
# Приступ ZOOM платформи

- праћење наставе -

MS, PhD консултације

-без инсталације -

#1) Приступити сајту zoom.us и одабрати опцију join meeting



#2) Унети шифру састанка која Вам је достављена раније

**НАПОМЕНА:** У зависности од врсте састанка, од корисника може бити тражена и лозинка, password.

За сесију под бројем 311 666 5121 треба унети лозинку која Вам је достављена емаилом, скупа уз поменути код.

zoom SOLUTIONS ▾ PLANS & PRICING CONTACT SALES JOIN A MEETING HOST A MEETING ▾ SIGN IN SIGN UP, IT'S FREE

## Join a Meeting

311 666 5121

Join

[Join a meeting from an H.323/SIP room system](#)

About  
Zoom Blog  
Customers  
Our Team  
Why Zoom  
Features  
Careers  
Integrations

Download  
Meetings Client  
Zoom Rooms Client  
Browser Extension  
Outlook Plug-in  
Lync Plug-in  
iPhone/iPad App  
Android App

Sales  
1.888.799.9666  
Contact Sales  
Plans & Pricing  
Request a Demo  
Webinars and Events

Support  
Test Zoom  
Account  
Support Center  
Live Training  
Feedback  
Contact Us  
Accessibility

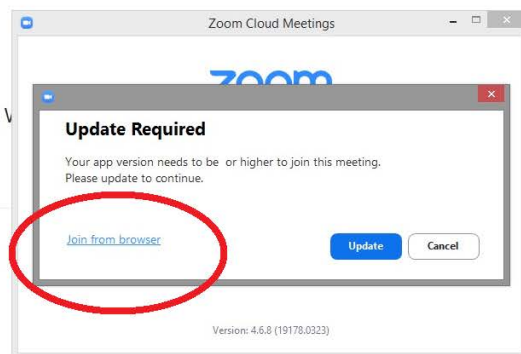
Language  
English ▾

Currency  
US Dollars \$ ▾

#3) Немојте бирати опцију “update” (то би покренуло инсталацију ZOOM програма на Вашем рачунару, што тражи времена и није неопходно). Одаберите опцију (Join from browser)

zoom

Support English



Copyright ©2020 Zoom Video Communications, Inc. All rights reserved.  
Privacy & Legal Policies




#4) Унесите Ваше име (по коме ће Вас други препознати )

zoom SOLUTIONS ▾ PLANS & PRICING CONTACT SALES REQUEST A DEMO 1.888.799.9626 RESOURCES ▾ SUPPORT

JOIN A MEETING HOST A MEETING ▾ SIGN IN SIGN UP, IT'S FREE


### Join a Meeting

Your Name

I'm not a robot  reCAPTCHA  
Privacy · Terms

Join

Zoom is protected by reCAPTCHA and the Privacy Policy and Terms of Service apply.




#5) „клик“ на JOIN ће Вас придружити састанку.

**zoom** SOLUTIONS ▾ PLANS & PRICING CONTACT SALES JOIN A MEETING HOST A MEETING ▾ SIGN IN **SIGN UP, IT'S FREE**

### Join a Meeting

Your Name

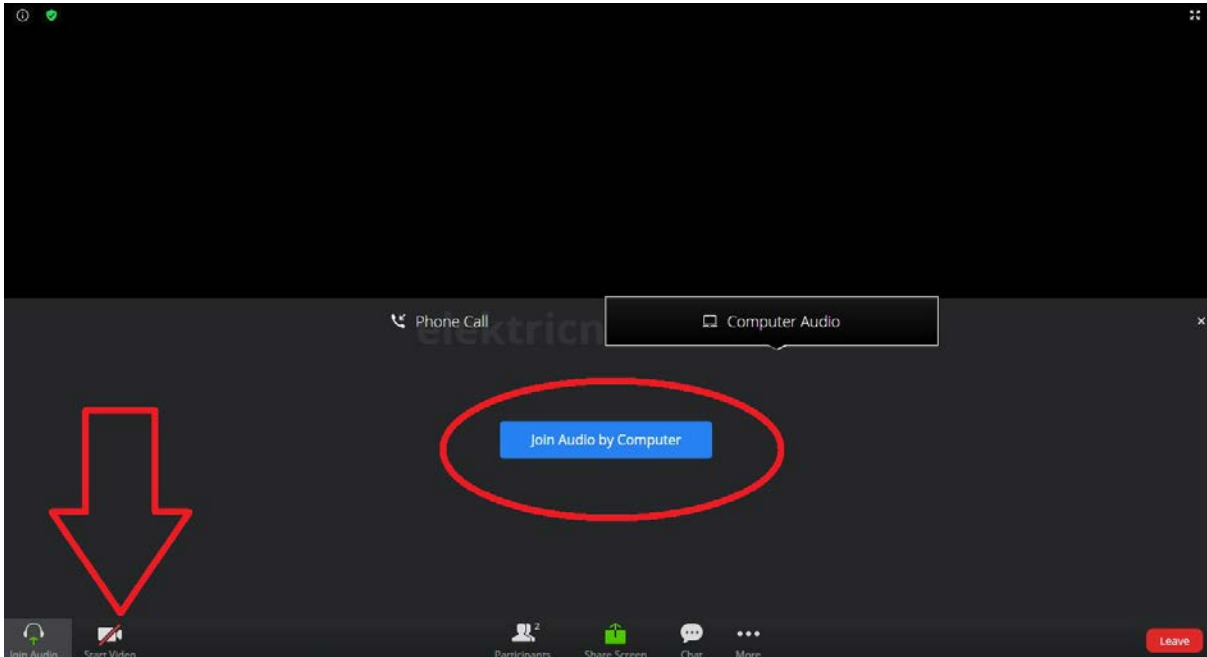
I'm not a robot  reCAPTCHA  
Privacy - Terms

**Join**

Zoom is protected by reCAPTCHA. Terms of Service apply.



#6) Да би могли да чујете друге и да постављате питања, треба начинити „клик“ на икону “Join Audio by Computer”. Икона са прецртаном камером служи да укључите или искључите Вашу камеру. КАМЕРА НИЈЕ НЕОПХОДНА ЗА ПРАЋЕЊЕ ПРЕДАВАЊА.



## #7) Подешења, поруке, Share Screen, ....

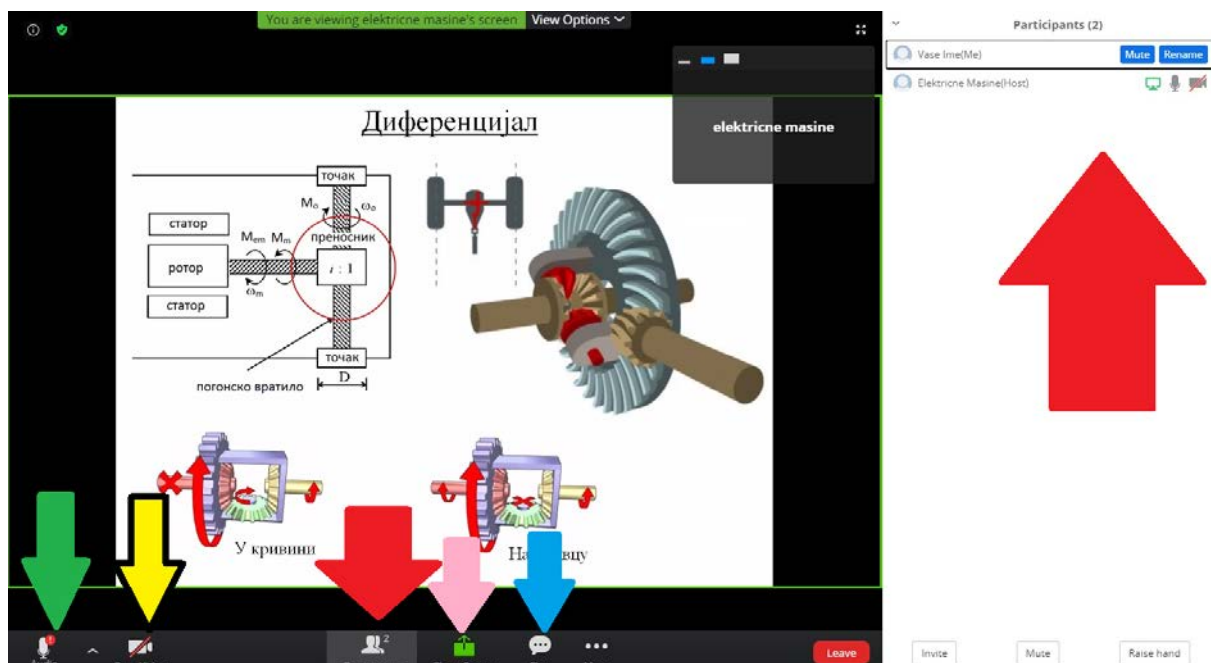
Зелена стрелица указује на икону микрофона. Можете је користити да укључите или искључите свој микрофон. Док пратите предавање, од користи је да Ваш микрофон буде искључен.

Жута стрелица указује на икону за укључивање и искључивање камере.

Црвена стрелица указује на икону **Participants**, она ће отворити белу колону са десне стране у којој видите листу учесника, укључујући и себе, и на којој видите и нешто ситније иконице помоћу којих можете укључити или искључити свој микрофон и камеру, или **ПОДИТИ РУКУ** (види доле....#8)

„Стрелица боје лила“ даје Вам могућност да свој екран (PPT, slika, MAtlab, било шта друго) поделите са осталима. Могућност да то учините контролише Host.

Плава стрелица указује на опцију **Chat**, могућност да размењујете кратке текстуалне поруке са домаћином, појединим учесницима или свим учесницима.



## #8) Подизање руке, Raise Hand.

У ситуацији где Вам је микрофон искључен, од користи је да пре укључења скренете пажњу предавачу подизањем „дигиталне“ руке. Опција је расположива у дну беле листе учесника (с десна), у дну, „клик“ на „три хоризонталне тачкице ...“ отвара мени који видите на доњој слици, десно, у дну. У зависности од ОС који користите, опција raise hand се може појавити поред Вашег имена у листи учесника, или може бити потребно да „кликнете“ на симбол “>” који може стојати са десне стране поред Вашег имена.

